



SAFETY SYSTEM®
YOUR PROTECTOR

Sir Safety System S.p.A. unipersonale
Sogg. a dir. e coord. di SIR Holding s.r.l.
Via dei Fornaciai, 9 - Santa Maria degli Angeli
06081 Assisi - Perugia - Italy
Tel. 075.8043737 - Fax 075.8043747

P.IVA e C.F. 03359340548
Viale Europa 74
20090 Cusago Milano
Tel. 02.90394575
Fax 02.90394441

FICHA TECNICA

export@sirsafety.com
www.sirsafety.com



Nombre: GUANTE NITRON CM 33	70X c. MA2413S0	A5 & ; I 5 BH9G'89'DFCH977-é B'EI áA=5' NITRILLO
------------------------------------	------------------------	---

8 YgW]dV]C6

Guantes FOOD SAFE de nitrilo, 0,4 mm.
Longitud: 33 cm.
Forro: interior flocado
Superficie: en relieve

ÉÓc&^ \} c'Á^•ã c' } &ã~ ð ãã&[} d&Á } áÁ!ã } ÁããããÁ^Á^•cã } &ã Á
peligrosas

- Excelentes flexibilidad, confort y sensibilidad





ÉÓ] ð • ÁããÁãã } ã } |ããã } Á^Áãã } ^ } ð •

ÉV& àã.} Á } Á^•ã } Á^Á40 cm de longitud, espesor del nitrilo de 0,52 mm.

ÒÁ!| á & ð Áããã [Áã^fiãã [ÁÁãããã [ÁããÁ^• } ^cãÁ|Á^* |ã } ^ } ð Á
(UE) 2016/425 y sus modificaciones posteriores.



Óãë* [ãë III	Color VERDE	Tallas 7 - 11
--------------------------	-----------------------	-------------------------

Cantidad Caja 120	<p>Certificaciones</p> <p>EN 388</p> <p> Óã:ãã } K Corte:1 Desgarro:0 Ú^! ð :ããã } K Corte ISO:X</p> <p>FOODSAFE</p> <p></p> <p>EN ISO 374-1</p> <p> n-Heptano:J Pã:5cãã [Á5ãã } 40%:K 7&ã [Á^• } g'ã } 96%:L Pã:5cãã [Á^Áã } [] ð 25%:O Ú^!5cãã [Á^Áã } 5^ } [30%:P Q'! { ãã^ã } 37%:T Tipo:A</p> <p>EN ISO 374-5</p> <p> Ú! c' &ãã } KQWÚÁ</p>	<p>Precauciones</p> <p>Leer atentamente las instrucciones de uso antes de utilizar el producto. No utilizar en condiciones de riesgo de explosión o incendio.</p> <p>Conservar en un lugar fresco y seco, alejado de la luz directa.</p> <p>Antes de cada uso, es necesario comprobar que el producto no esté dañado.</p> <p>Limpiar con un cepillo de cerdas suaves y NUNCA con alcohol, solventes, gasolina, etc. Dejar secar al aire libre y NUNCA sobre fuentes de calor directas.</p>
Destreza 4		Instrucciones de lavado y cuidado