



**SAFETY SYSTEM®**  
YOUR PROTECTOR

Sir Safety System S.p.A. unipersonale  
Sogg. a dir. e coord. di SIR Holding s.r.l.  
Via dei Fornaciai, 9 - Santa Maria degli Angeli  
06081 Assisi - Perugia - Italy  
Tel. 075.8043737 - Fax 075.8043747

P.IVA e C.F. 03359340548  
Viale Europa 74  
20090 Cusago Milano  
Tel. 02.90394575  
Fax 02.90394441

[sir@sirsafety.com](mailto:sir@sirsafety.com)  
[www.sirsafety.com](http://www.sirsafety.com)



UNI EN ISO 9001:2015  
UNI EN ISO 14001:2015  
UNI EN ISO 45001:2018

<b>Nome: Guanto anticalore SILITHERM</b>	<b>Codice: MA1624B0</b>	<b>MA16 GUANTI ANTICALORE</b>
--	-------------------------	-------------------------------

**Descrizione**




**LUNGHEZZA:** 38 cm  
**SPESSORE:** 5 mm  
**MATERIALE:** Tessuto para-aramidico. Cuciture tutte in filato di Kevlar 50/3.  
**PALMO:** Felpa di cotone.  
**DORSO:** Felpa di cotone.  
**MANICHETTA:** Tessuto para-aramidico.  
**INTERNO:** Palmo e dita con speciale coibentazione interna MTP ignifugo, con membrana interna traspirante.  
**SPALMATURA:** Siliconica.

Guanto di protezione contro calore e fiamme. Le cuciture in realizzate con filo di Kevlar 50/3. Il guanto è idoneo per la manipolazione di alimenti.

Regolamento (UE)2016/425 e successive modifiche.



Categoria <b>II</b>	Colore <b>GRIGIO</b>	Öö ] [ } ää ä/æ  ä Su produzione: 8 - 11 A magazzino:
------------------------	-------------------------	---

10	<p>Rispondenza alle Norme Europee</p> <p><b>EN 388</b></p>  <p>Abrasione:2 Taglio:2 Strappo:4 Perforazione:1 Taglio ISO:A</p> <p><b>EN 407</b></p>  <p>Propagazione limitata della fiamma :4 Calore da Contatto:3 Calore Convettivo:X Calore Radiante:X Piccoli spruzzi di metallo fuso :X Grandi proiezioni di metallo fuso :X</p> <p><b>FOODSAFE</b></p>  <p><b>EN ISO 21420</b></p>	<p>Avvertenze</p> <p>Leggere attentamente le istruzioni prima dell'uso e consultare i livelli di protezione indicati. Conservare in luogo fresco e asciutto, lontano da fonti di calore e al riparo dalla luce. Prima di ogni utilizzo effettuare un controllo visivo per accertare che il dispositivo sia in perfette condizioni, integro e pulito, qualora risultasse non integro provvedere alla sua sostituzione.</p> <p>Pulire con una spazzola a setole morbide e MAI con alcool, solventi, benzine, etc. Far asciugare all'aperto e MAI su fonte di calore diretta.</p>
----	---	--

Destrezza <b>5</b>	Manutenzione
-----------------------	--------------